

DAIEI  
*Angel*


移動型集塵機

# DUSTER-U

〈ダスターU〉 PAT.P

使用説明書


※ 御使用前に必ずお読み下さい。



DAIEI DENTAL PRODUCT CO., LTD.

# DUSTER-U

— ダスター-U — PAT.P



## <名 称>

- |                  |                        |
|------------------|------------------------|
| 1. メインスイッチ       | 5. ダスト (着脱可能)          |
| 2. 吸じんマウス接続コンセント | 6. 微粉用集じんフィルター (内蔵)    |
| 3. 吸じんホース (2.5m) | 7. T字型吸じんホース取付口 (本体裏面) |
| 4. 吸じんマウス        |                        |

## <仕 様>

本 体	W490×D400×H620 (mm)
電 力	100V. 720W 9A 50~60Hz
R. P. M	16,500 吸引ホース 2.5m マウス 2個
重 量	28kg

## 〈組立、使用法〉

- A. 写真①のようにホースを接続して下さい。




写真-①

- B. 写真②のようにT字型吸引ホースを本体に差込みます。

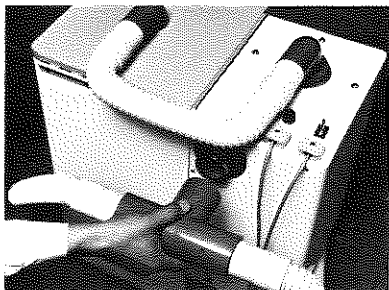


写真-②

- C. 写真③ 吸引ホースの先端をマウスに差込みます。(角度自由、ホース2.5m伸縮自在)  
次に電気コードを本体とマウスに接続して下さい。(組立完了)




写真-③

- D. 使用例 写真④⑤




写真-⑤




写真-④


本機はサイクロン方式の採用で石膏系切削片と微粉とに区分して集塵できるのが特長です。従って諸機能の故障がきわめて少なく、安心して長期間使用して頂けます。

## ダスト・フィルターについて



### 〈石膏系、切削片ダスト処理法〉

本体左下向のダスト（プラスチック容器）は切削片等の溜り状態が確認できます。状態に応じて写真の様に取りはずし捨てて下さい。  
容器の取手を下方に引くと簡単に取れ、元通り上方に押し込んで下さい。



### 〈微粉用フィルター処理法〉

85%の石膏削はダストで回収されるので余り汚れませんが時々写真のように取り出し、清掃して下さい。

◎マウス1個だけで使用する場合は片方のマウスの口にフタをして下さい。この場合吸引力は強くなりますが、音も高くなりますのでご了承下さい。

**大栄歯科産業株式会社**

本社 大阪市西区京町堀1丁目10-17 ☎(06)441-3332(代)  
東京営業所 東京都台東区上野5丁目18-4 ☎(03)836-0024  
仙台出張所 仙台市高松3丁目18-31 ☎(022)75-8180  
名古屋営業所 名古屋市東区東桜2丁目5-17 ☎(052)932-2423